

## Registrierung Parkingpay

### 1. Registrieren Sie sich kostenlos

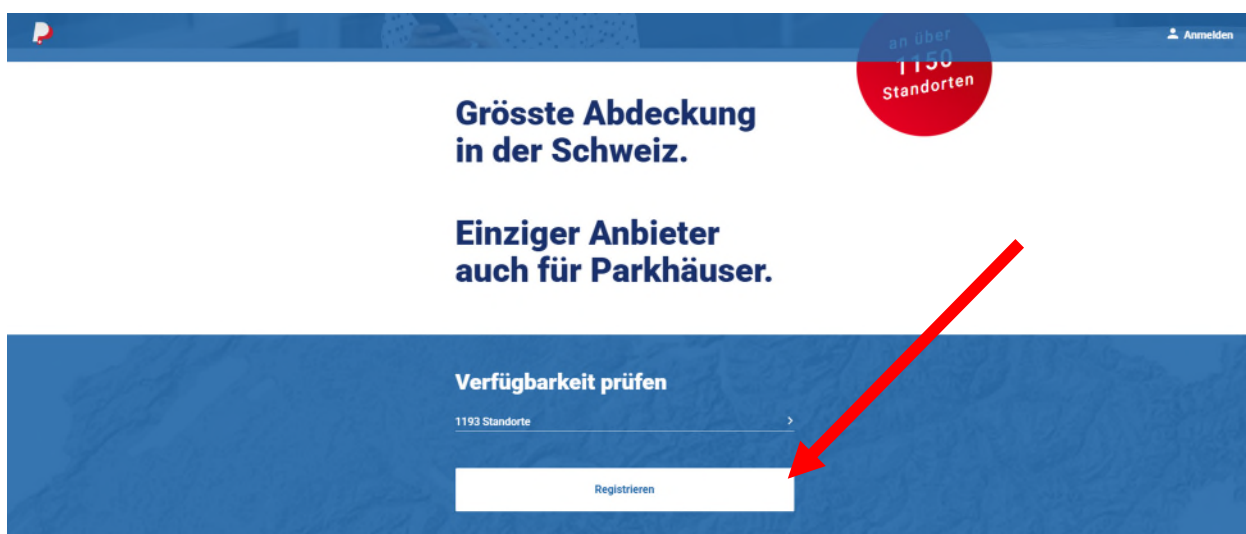
- Auf Ihrem Computer unter [www.parkingpay.ch](http://www.parkingpay.ch)

oder

- Mittels der Parkingpay APP



Die Angaben von Schritt eins bis fünf ausführen



an über  
**1150**  
Standorten

**Grösste Abdeckung  
in der Schweiz.**

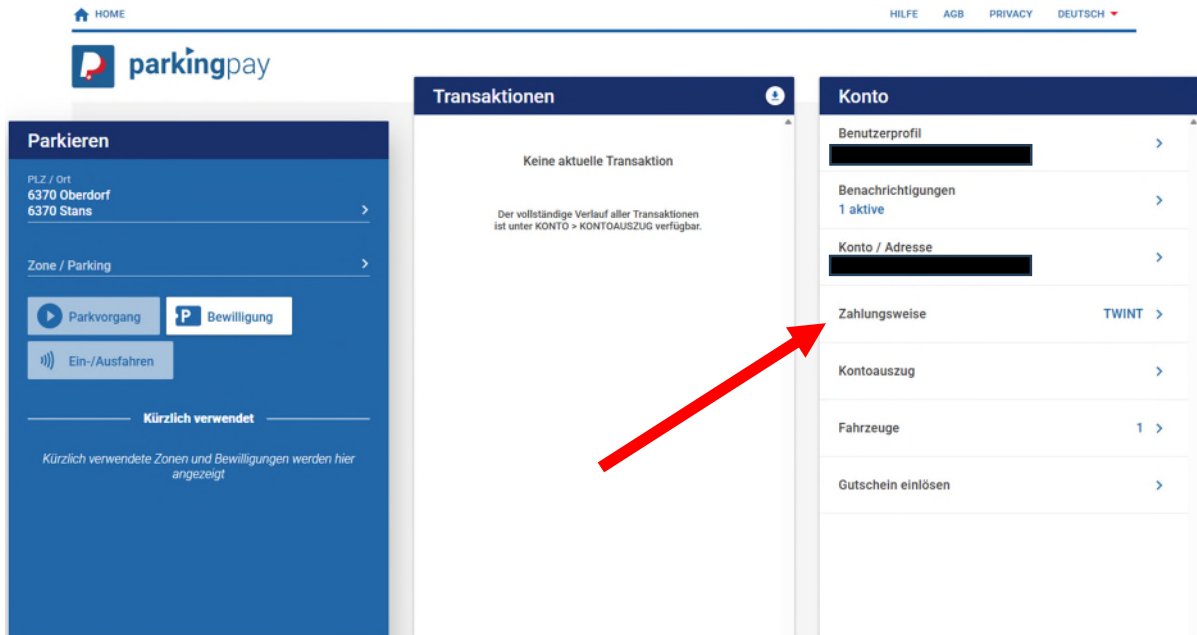
**Einzigster Anbieter  
auch für Parkhäuser.**

**Verfügbarkeit prüfen**  
1193 Standorte >

Registrieren

- Schritt 1: Anmeldedaten eintragen (Passwort notieren)
- Schritt 2: Konto aktivieren (Aktivierungslink per Mail)
- Schritt 3: Anmelden
- Schritt 4: Konto einrichten (Personalien & Fahrzeug eintragen)
- Schritt 5: Registrierung abschliessen

## 2. Die gewünschte Zahlungsweise definieren



### Einzelzahlung:

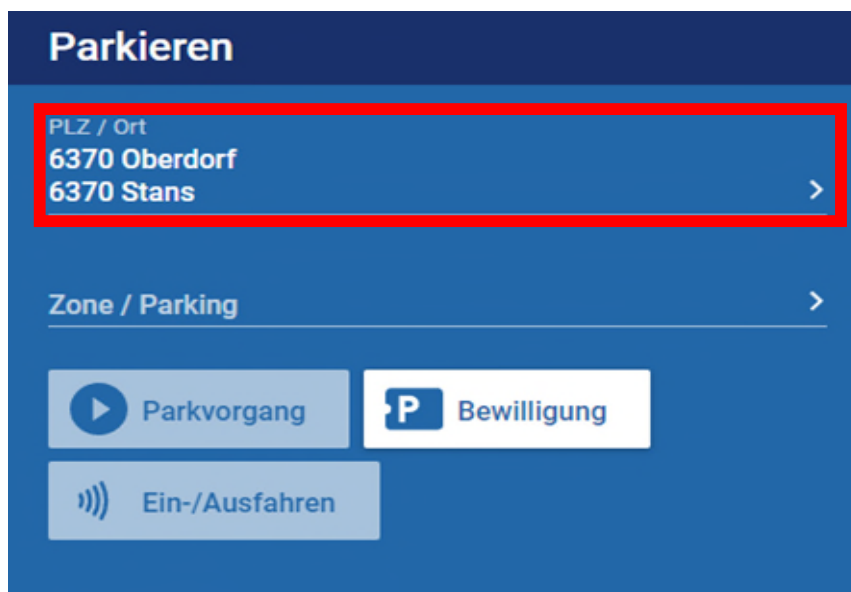
Sie können die Einzelzahlung (Direktbelastung) nutzen, indem Sie Ihre Kreditkarte (Visa, Mastercard, American Express), TWINT oder PostFinance hinterlegen; die Parkgebühren werden dann automatisch nach dem Parkieren abgebucht, ohne dass zuvor Geld eingezahlt werden muss.

### Vorauszahlung:

Bei der Vorauszahlung können Sie einen gewünschten Betrag auf Ihr Konto laden, z. B. per Kreditkarte (Visa, Mastercard, American Express), TWINT, PostFinance oder Bank-/Postüberweisung; die Parkgebühren werden dann bei jedem Parkvorgang vom aufgeladenen Guthaben abgebogen.

### 3. Parkbewilligung anfordern

- Bitte senden Sie eine E-Mail an [gemeindeverwaltung@stans.nw.ch](mailto:gemeindeverwaltung@stans.nw.ch) mit dem Betreff "**Parkbewilligung Steinmättli**" oder kontaktieren Sie uns telefonisch unter 041 619 01 00. Geben Sie dabei Ihre Kontrollschilder an (maximal drei).
- Sie erhalten per Mail eine Bestätigung von der Gemeindeverwaltung Stans oder telefonisch, dass Ihre Kontrollschilder freigegeben wurden.
- Öffnen Sie die App auf dem Handy oder die Website [parkingpay](http://parkingpay) auf dem Computer
- Wählen Sie die Postleitzahl 6370 und wählen Sie "Stans" aus



**Parkieren**

PLZ / Ort  
6370 Oberdorf  
6370 Stans >

Zone / Parking >

**Parkvorgang** **Bewilligung**

**Ein-/Ausfahren**

- Anschliessend kann über den Knopf "Bewilligung" die Bewilligungsart "**Parkbewilligung Steinmättli Dez. bis April**" ausgewählt.
- Es geht automatisch das "Gültig ab"-Fenster auf, hier Startdatum auswählen



**Gültig ab** ×

< März 2026 >

M	D	M	D	F	S	S
						1
2	3	4	5	6	7	8
9	10	11	12	13	14	15
16	17	18	19	20	21	22
23	24	25	26	27	28	29
30	31					

- Anschliessend die Dauer der Bewilligung auswählen

**Dauer** ×

- 1 Monat
- 2 Monate
- 3 Monate
- 4 Monate
- 5 Monate

- Danach sehen Sie in einer Übersicht nochmals, welche Angaben Sie eingegeben haben. Wenn alles stimmt, mit dem "Kaufen"-Knopf bestätigen und direkt bezahlen

**Bewilligung** ×

Bewilligungsart  
**Parkbewilligung Steinmättli Dez. bis April** >

Fahrzeug 1/3  
[Redacted] **CH** >

Betreiber  
**Gemeinde Stans**

Gültig ab  
**11.03.2026 – 16:44** >

Dauer  
**1 Monat** >

Gültig bis  
**10.04.2026 – 23:59**

Preis  
**CHF 60.00**

Zonen  
**6370 Stans**  
21 | Steinmättli  
31 | Turmatt Gemeindeplatz

**Ablaufserinnerung verschicken**  
7 Tage vor Ablauf an [Redacted]

Ihre Kontodaten (Name/Adresse/E-Mail) werden an den Betreiber weitergegeben.

**KAUFEN**

Nach dem Kaufprozess muss nichts mehr aktiviert werden. Wenn Sie parkieren, ist die Bewilligung automatisch hinterlegt, es ist keine Aktivierung der Bewilligung notwendig.

#### **4. Weitere Punkte**

- Sind auf Ihrer Parkbewilligung mehrere Kontrollschilder registriert, darf jeweils nur ein Fahrzeug gleichzeitig auf dem Parkplatz abgestellt werden. Für jedes weitere Fahrzeug ist ein separater Parkvorgang zu starten oder eine eigene Parkbewilligung zu lösen.
- Bei einem Wechsel des Kontrollschildes oder wenn Sie ein Fahrzeug hinzufügen oder löschen möchten, wenden Sie sich bitte per E-Mail an [gemeindeverwaltung@stans.nw.ch](mailto:gemeindeverwaltung@stans.nw.ch) oder telefonisch unter 041 619 01 00 an uns.