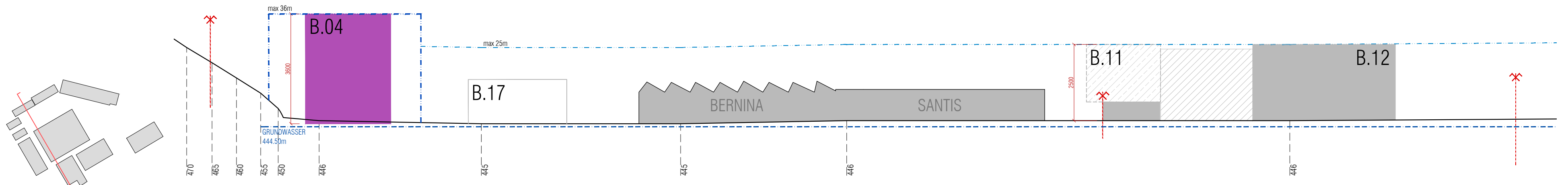



SCHNITT AA



SCHNITT BB



SCHNITT EE

- BAUBEREICH 25m
- ÜBERHANG 25m
- BAUBEREICH MIT BESTAND
- BESTAND
- GRUNDPLATTE
- BAUBEREICH iz32
- BAUBEREICH iz36
- BAUBEREICH iz56



BAUHERR

PILATUS AIRCRAFT LTD

Pilatusstrasse 1 - 6371 Stans, Switzerland

GENERAL PLANER / ARCHITEKTUR- UND PLANUNGSBÜRO

W+P Weber und Partner AG

W+P Weber und Partner AG

Tilsstrasse 9, CH-9500 Wil

T. +41 71 929 90 40

architecture zopp+barbé

Architekt HTL, SWB, BSA

Murbacherstrasse 25, CH-6003 Luzern

T. +41 41 420 47 03 / M. +41 79 358 70 14

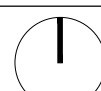
PHASE

GESTALTUNGSPLAN

SCHNITTE I32-36-56 - A-B-E

ORIENTIEREND

INFORMATION

ID	DISCIPLINE	AUTHOR	DOC TYP	SCALE	SIZE	DATE	INDICE	
06	ARC	AZB	SCH	1:1000	A1	23.06.2025	03	

ORIENTIEREND